

混沌天成国际金融有限公司

交易系统简介
(外汇)



登入

- 客户需要输入提供的平台登录凭证，包括公司提供的帐号和密码
- 客户可以选择繁体中文，简体中文或英文登录交易平台
- 对于新账户，初始密码在建立账户时将通过电子邮件发送，同时需要双重认证才能登录系统在第一次成功登录后需立即更改密码
- 对于忘记密码的客户，可致电我们的客户服务热线并完成身份验证流程以临时密码登入

语言：

登录用户：

密码：

LoginAuthKey

用户类型：

风险披露声明 [网上安全指引](#)

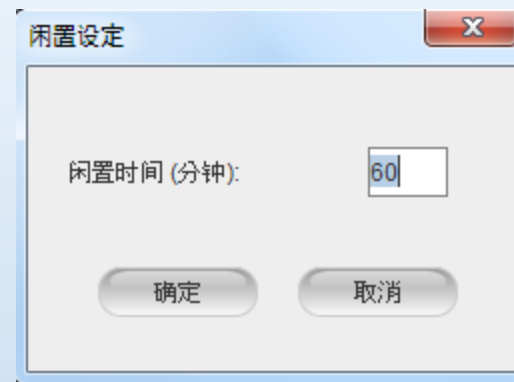
本单张所载资料并不构成招揽或要约，或推荐购买或出售任何投资产品，同时亦不构成达成任何交易或任何法律行为。投资涉及风险，杠杆式外汇交易的亏损风险可以十分大。阁下所蒙受的亏损可能会超过有关交易最初的保证金金额，即使阁下已委托备用买卖指令，例如“止损”或“限价”买卖指令，亦未必可以将亏损局限于阁下原先设想的数额，因这些买卖指令在市场情况影响下可能无法被执行。阁下亦可能被要求接到通知后就立即存入额外的保证金款额，如未能在指定的时间内补足所需款项，阁下所持有的未平仓合约可能会被强制平仓，并需要为阁下的账户因上述情况而出现的任何亏损负责。因此 阁下在进行买卖前，必须认清有关投资风险，根据自己的财务状况及投

双重认证

- 为了加强网上安全,混沌天成国际有限公司将实施双重认证. 未使用双重认证(2FA)的客户将无法访问我们的交易平台. 双重认证将采用短讯的一次性密码 (OTP) 形式.
- 步骤1: 输入您的CIF FX登录ID和密码.
- 步骤2: 一次性密码将通过SMS发送到客户注册的手机.
- 步骤3 :客户在60秒内输入一次性密码 (OTP) 给系统 (请注意: OTP将在60秒后过期) .
- 步骤4: 登入成功.

系统闲置时间设置

当客户登录交易平台时，他们可以设置自己喜欢的闲置时间（分钟）来保持平台处于工作状态.他们可以在平台中找到该设置，设定及空置设定. 交易平台会在闲置设定的时间后自动关闭



欧元/美元		美元/日圆		英镑/美元		美元/瑞郎		澳元/美元		纽元/美元		美元/加元	
卖出 0.1	1.18 52	出 0.3	109.52	卖出 0.5	1.35 34	卖出 0.5	1.00 34	卖出 0.4	0.74 35	卖出 0.8	0.69 62	卖出 0.9	1.29 56
最低价	1.18381	最低价	108.834	最低价	1.34849	最低价	1.00006	最低价	0.74243	最低价	0.69529	最低价	1.29410
最高价	1.18383	最高价	109.641	最高价	1.35510	最高价	1.00433	最高价	0.74608	最高价	0.69857	最高价	1.29978
美元/人		欧元/日圆		欧元/英镑		欧元/瑞郎		欧元/澳元		欧元/纽元		欧元/加元	
卖出 5.5	6.37 20	卖出 0.5	129.80	卖出 0.7	0.87 57	卖出 1.1	1.18 95	卖出 0.6	1.59 39	卖出 2.0	1.70 23	卖出 1.3	1.53 57
最低价	6.35780	最低价	129.233	最低价	0.87488	最低价	1.18065	最低价	1.59059	最低价	1.70014	最低价	1.53539
最高价	6.37607	最高价	129.876	最高价	0.87977	最高价	1.19252	最高价	1.59582	最高价	1.70458	最高价	1.54222
英镑/日圆		英镑/瑞郎		英镑/澳元		英镑/纽元		英镑/加元		瑞郎/日圆		澳元/日圆	
卖出 1.0	148.22	卖出 2.0	1.35 81	卖出 1.8	1.81 99	卖出 2.8	1.94 38	卖出 1.8	1.75 35	卖出 1.0	109.11	卖出 0.5	81.43
最低价	147.052	最低价	1.35222	最低价	1.80964	最低价	1.93412	最低价	1.74887	最低价	108.535	最低价	81.133
最高价	148.423	最高价	1.35929	最高价	1.82303	最高价	1.94722	最高价	1.75691	最高价	109.195	最高价	81.495
澳元/瑞郎		澳元/纽元		澳元/加元		纽元/日圆		纽元/瑞郎		纽元/加元		加元/瑞郎	
卖出 0.9	0.74 61	卖出 1.4	1.06 80	卖出 0.6	0.96 34	卖出 1.3	76.24	卖出 1.3	0.69 85	卖出 1.5	0.90 21	卖出 1.2	0.77 44
最低价	0.74475	最低价	1.06740	最低价	0.96268	最低价	75.901	最低价	0.69673	最低价	0.90130	最低价	0.77077
最高价	0.74897	最高价	1.07011	最高价	0.96849	最高价	76.264	最高价	0.70059	最高价	0.90620	最高价	0.77476

汇率窗口

1. 客户可以选择在汇率窗口中查看“价格表”或“价格框”。
2. 货币对。
3. 客户可以通过双击或单击货币对进行交易。
4. 实时串流货币价格包括买价和卖价。
5. 时间变化。
6. 货币对单日高点低。
7. 货币对的利率。

价格表

项目	卖出	买进	最低价	最高价	时间	卖利息	买利息
欧元/美元	1.22253	1.22262	1.21816 / 1.21825	1.22444 / 1.22452	10:29	0.50	-2.50
美元/日圆	108.851	108.859	108.539 / 108.551	109.195 / 109.205	10:29	0.50	1.50
英镑/美元	1.39772	1.39785	1.39195 / 1.39207	1.39914 / 1.39927	10:29	-3.00	1.50
美元/加元	0.98030	0.98040	0.97672 / 0.97684	0.98107 / 0.98120	10:29	-2.50	-3.50
澳元/美元	0.75845	0.75856	0.75811 / 0.75821	0.76203 / 0.76214	10:29	-3.50	-2.50
纽元/美元	0.71064	0.71076	0.71016 / 0.71029	0.71323 / 0.71333	10:29	-3.50	-2.50
美元/加元	1.28397	1.28411	1.28125 / 1.28136	1.28517 / 1.28528	10:29	-2.50	-2.50
美元/人民币	6.30137	6.30198	6.29197 / 6.29266	6.31456 / 6.31520	10:29	0.00	0.00
欧元/日圆	133.079	133.092	132.625 / 132.638	133.481 / 133.492	10:29	-2.00	-1.50
欧元/英镑	0.87460	0.87472	0.87307 / 0.87408	0.87659 / 0.87672	10:29	-3.50	-2.50
欧元/加元	1.19848	1.19861	1.19245 / 1.19257	1.19903 / 1.19915	10:29	-3.50	-2.50
欧元/澳元	1.61174	1.61192	1.60214 / 1.60226	1.61222 / 1.61235	10:29	-3.50	-2.50
欧元/纽元	1.72008	1.72037	1.71156 / 1.71183	1.72139 / 1.72165	10:29	-3.50	-2.50
欧元/加元	1.56972	1.56993	1.56392 / 1.56409	1.57074 / 1.57091	10:29	-3.50	-2.50
英镑/日圆	152.149	152.164	151.511 / 151.523	152.598 / 152.613	10:29	-3.50	-2.50
英镑/加元	1.37024	1.37044	1.36153 / 1.36171	1.37134 / 1.37152	10:29	-3.50	-2.50
英镑/美元	1.84269	1.84294	1.83072 / 1.83096	1.84350 / 1.84375	10:29	-3.50	-2.50
英镑/纽元	1.96655	1.96698	1.95384 / 1.95422	1.96918 / 1.96958	10:29	-3.50	-2.50
英镑/加元	1.79468	1.79494	1.78712 / 1.78731	1.79475 / 1.79500	10:29	-3.50	-2.50
瑞郎/日圆	111.029	111.046	110.934 / 110.949	111.555 / 111.571	10:29	-3.50	-2.50
澳元/日圆	82.563	82.572	82.488 / 82.500	83.088 / 83.100	10:29	-3.50	-2.50
澳元/加元	0.74353	0.74366	0.74275 / 0.74290	0.74576 / 0.74590	10:29	-3.50	-2.50
澳元/纽元	1.06716	1.06739	1.06654 / 1.06669	1.06962 / 1.06980	10:29	-3.50	-2.50
澳元/加元	0.97385	0.97399	0.97339 / 0.97347	0.97735 / 0.97748	10:29	-3.50	-3.00
纽元/日圆	77.353	77.372	77.249 / 77.271	77.778 / 77.798	10:29	-3.50	-2.50
纽元/加元	0.69667	0.69684	0.69492 / 0.69509	0.69850 / 0.69864	10:29	-3.50	-2.50
纽元/加元	0.91243	0.91267	0.91101 / 0.91125	0.91556 / 0.91577	10:29	-3.50	-2.50
加元/加元	0.76345	0.76361	0.76099 / 0.76115	0.76489 / 0.76503	10:29	-3.50	-2.50
加元/日圆	84.764	84.790	84.592 / 84.621	85.154 / 85.181	10:29	-3.50	-2.50

价格框

澳元/美元		欧元/美元		英镑/美元		纽元/美元	
卖出 1.0	买进	卖出 0.8	买进	卖出 1.3	买进	卖出 1.4	买进
0.7584 ²	0.7585 ²	1.2225 ⁰	1.2225 ³	1.3977 ⁴	1.3978 ⁷	0.7105 ⁴	0.7106 ⁸
最低价	最高价	最低价	最高价	最低价	最高价	最低价	最高价
0.75811 / 0.75821 / 0.76203 / 0.76214		1.21816 / 1.21825 / 1.22444 / 1.22452		1.39195 / 1.39207 / 1.39914 / 1.39927		0.71016 / 0.71029 / 0.71323 / 0.71333	
美元/加元		美元/瑞郎		美元/人民币		美元/日圆	
卖出 1.4	买进	卖出 1.0	买进	卖出 5.3	买进	卖出 0.9	买进
1.2839 ⁶	1.2841 ⁰	0.9803 ²	0.9804 ²	6.3013 ⁷	6.3019 ⁰	108.85 ²	108.86 ¹
最低价	最高价	最低价	最高价	最低价	最高价	最低价	最高价
1.28125 / 1.28136 / 1.28517 / 1.28528		0.97672 / 0.97684 / 0.98107 / 0.98120		6.29197 / 6.29266 / 6.31456 / 6.31520		108.539 / 108.551 / 109.195 / 109.205	

通知提示

为了加强保障客户及交易系统的安全性，在一些系统的执行工作中将会收到电邮通知，包括：

- 系统登录
- 更改客户资料
- 重设密码
- 存款通知
- 交易执行
- 低保证金水平警告
- 删除交易

创建订单 - 市价新单(预设)

交易面板(预设)

- 客户可以通过单击或双击价格窗口买入或卖出
- 当客户发出新订单时，他们能够： 选择货币对以发出市价单.(客户只能在这个开放交易标签中打开新订单)
- 从汇率窗口确认是否为买入或卖出订单.
- 调整他们想要进行交易的合约手数.

澳元/美元	
卖出	买进
0.7585 ³	0.7586 ³
最低价	最高价
0.75811 / 0.75821	0.76203 / 0.76214

新增市价单

卖 澳元 买 美元

项目: 澳元/美元

成交价: 0.75865

买/卖: 卖

手数: 1.00

新单/平仓: 新单

	帐号	手数	合约价值
<input checked="" type="checkbox"/>	c001	1.00	100,000.00

手数总和: 1.00

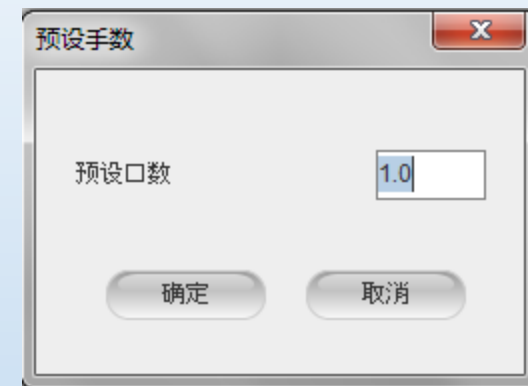
新增 取消

创建订单 - 市价新单(快手交易)

快手交易模式

使用快手交易模式, 客户在双击窗口中“价格框”的(卖出)或(买进)提交. 客户可以在menu的“设置”中为快速交易模式调整其默认手数设置. 快手交易模式下不允许锁仓.

客户可以随时在menu的“设置”中激活或取消快速交易模式.



档案 检视 设定 帮助

预设手数

自定义列表 自定义格子 主要货币 交叉货币

澳元/美元		欧元/美元		英镑/美元		纽元/美元	
卖出	买进	卖出	买进	卖出	买进	卖出	买进
0.7586 ³	0.7587 ³	1.2226 ⁹	1.2227 ⁷	1.3982 ³	1.3983 ⁷	0.7107 ³	0.7108 ⁷
最低价	最高价	最低价	最高价	最低价	最高价	最低价	最高价
0.75811 / 0.75821 0.76203 / 0.76214		1.21816 / 1.21825 1.22444 / 1.22452		1.39195 / 1.39207 1.39914 / 1.39927		0.71016 / 0.71028 0.71323 / 0.71333	
美元/加元		美元/瑞郎		美元/人民币		美元/日圆	
卖出	买进	卖出	买进	卖出	买进	卖出	买进
1.2834 ⁴	1.2835 ⁸	0.9801 ²	0.9802 ⁵	6.3027 ⁸	6.3033 ⁶	108.90 ⁴	108.91 ⁴
最低价	最高价	最低价	最高价	最低价	最高价	最低价	最高价
1.28125 / 1.28136 1.28517 / 1.28528		0.97672 / 0.97684 0.98107 / 0.98120		6.29197 / 6.29266 6.31456 / 6.31520		108.539 / 108.551 109.195 / 109.205	

显现悬浮价表

免责声明- 快手交易

使用快手交易模式的免责声明

在允许客户使用此功能之前，客户需要接受快速交易模式的特殊条款和条件。

为了激活快速交易模式，您必须：

步骤1:勾选“快速交易”框以激活该模式。

步骤2:仔细阅读免责声明。

步骤3:如果您接受免责声明中的所有条款和条件，请勾选“我接受这些条款和条件”复选框。之后，您将可以使用快速交易模式。

步骤4:如果您不接受免责声明中的所有条款和条件，请勾选“我不接受这些条款和条件”框。如果您这样打勾，您将只能使用默认模式进行订单提交。

欧元/美元	美元/日圆	英镑/美元	美元/瑞郎	澳元/美元	纽元/美元
卖出 1.0 1.2172 ⁵	出 1.1 109.36 ⁸	卖出 1.4 1.3919 ⁹	卖出 1.4 0.9841 ⁰	卖出 1.2 0.7563 ⁰	卖出 1.8 0.7059 ⁸
最低价 1.21565 / 1.215741	最低价 108.551 / 109.402 / 109.475	最低价 1.38949 / 1.38958 / 1.3914 / 1.39227	最低价 0.97672 / 0.97684 / 0.98478 / 0.98489	最低价 0.75517 / 0.75527 / 0.76203 / 0.76214	最低价 0.70558 / 0.70568 / 0.71323 / 0.71333
美元/人民币	欧元/日圆	欧元/英镑	欧元/瑞郎	欧元/澳元	
卖出 1.2 1.2852 ³	卖出 1.5 133.11 ⁹	卖出 1.3 0.8743 ⁹	卖出 1.8 1.1979 ¹	卖出 1.5 1.6092 ⁹	
最低价 1.28125 / 1.28136 / 1.28973 / 1.28981	最低价 132.625 / 132.638 / 133.481 / 133.492	最低价 0.87267 / 0.87286 / 0.87659 / 0.87672	最低价 1.19245 / 1.19257 / 1.19968 / 1.19979	最低价 1.60214 / 1.60226 / 1.61403 / 1.61413	
欧元/纽元	欧元/加元	英镑/日圆	英镑/瑞郎	英镑/澳元	英镑/纽元
卖出 3.4 1.7238 ⁹	卖出 1.8 1.5644 ⁴	卖出 1.5 152.22 ⁹	卖出 1.9 1.3699 ⁹	卖出 2.3 1.8402 ⁹	卖出 3.7 1.9713 ⁹
最低价 1.71156 / 1.71183 / 1.72580 / 1.72592	最低价 1.56019 / 1.56164 / 1.57136 / 1.57153	最低价 151.511 / 151.523 / 152.598 / 152.613	最低价 1.36153 / 1.36171 / 1.37202 / 1.37252	最低价 1.83072 / 1.83096 / 1.84589 / 1.84612	最低价 1.95384 / 1.95422 / 1.97517 / 1.97554
英镑/加元	瑞郎/日圆	澳元/日圆	澳元/瑞郎	澳元/纽元	澳元/加元

创建订单 - 止损/限价订单(新单)

澳元/美元		欧元/美元		英镑/美元		纽元/美元	
卖出 <input type="text" value="0.9"/>	买进	卖出 <input type="text" value="0.9"/>	买进	卖出 <input type="text" value="1.2"/>	买进	卖出 <input type="text" value="1.3"/>	买进
0.7572 ³	0.7573 ²	1.2210 ¹	1.2211 ⁰	1.3968 ³	1.3969 ⁵	0.7091 ³	0.7092 ⁶
最低价	最高价	最低价	最高价	最低价	最高价	最低价	最高价
0.75711 / 0.75720 / 0.76203 / 0.7		1.2251 / 1.22444 / 1.22452		1.39195 / 1.39207 / 1.39914 / 1.39927		0.70894 / 0.70907 / 0.71323 / 0.71333	
美元/加元		美元/瑞郎		美元/人民币		美元/日圆	
卖出 <input type="text" value="1.1"/>	买进	卖出 <input type="text" value="1.1"/>	买进	卖出 <input type="text" value="6.3"/>	买进	卖出 <input type="text" value="0.9"/>	买进
1.2849 ³	1.2850 ⁰	0.9815 ⁰	0.9816 ¹	6.3106 ⁸	6.3113 ¹	109.08 ⁹	109.09 ⁸
最低价	最高价	最低价	最高价	最低价	最高价	最低价	最高价
1.28125 / 1.28136 / 1.28517 / 1.28528		0.97672 / 0.97684 / 0.98158 / 0.98168		6.29197 / 6.29266 / 6.31456 / 6.31520		108.539 / 108.551 / 109.195 / 109.205	

止损/限价订单

交易系统允许客户通过按下鼠标右键在汇率窗口上设置止损/限价定单(新单)。当客户发出止损/限价单(新单)时，他们能够：

- 选择他们想在汇率窗口上设置止损/限价的货币对。
- 确认是否为买入/卖出订单。
- 选择止损或限价单。
- 设置止损/限价价格。
- 调整合约大小（手数）。
- 查看市场成交价。
- 确定订单的有效时时限（日订单或直至周五交易日）。

订单有效时限

有效时限(TIF)

“有效时限”价用于具有不同参数的许多不同订单类型. 主要内容如下:

“日/天”：订单保持活跃直到当天交易日结束，除非您尽早取消。

“直至周五交易日” (GTF):除非您尽早取消，否则订单将一直保持活跃直至周五交易日结束。

持仓明细 (平仓)

交易系统允许客户在持仓明细栏上平仓。它允许客户在同一货币对上平个别交易。当客户进行买卖时，他们能够：

- 调整他们想要关闭的合约大小。
- 查看放置市价单时买卖成交价格。
- 确定订单的有效时限（日订单或直至周五交易日）

持仓明细	持仓合计	平仓查询	有效挂单	已执行限价/止损单	已取消限价/止损单	户口情况	等候批示单	新闻			
编号	交易日期	项目	货币	买/卖	手数	买	卖	现价	限价	止损	
1531	2018-04-17	美元/瑞郎	美元	买	1.00	0.98031		0.98162	新增	0.970...	
1530	2018-04-17	美元/日圆	美元	卖	1.00		108.949	109.120	新增	新增	
1529	2018-04-17	英镑/美元	英镑	买	1.00	1.39836		1.39657	新增	新增	
1528	2018-04-17	英镑/美元	英镑	买	1.00	1.39836		1.39657	新增	新增	
1527	2018-04-17	欧元/美元	欧元	卖	1.00		1.22233	1.22067	新增	新增	
1520	2018-04-17	美元/日圆	美元	卖	1.00		108.794	109.120	新增	新增	
1519	2018-04-17	欧元/美元	欧元	卖	1.00		1.22075	1.22067	新增	新增	
1414	2018-04-16	加元/瑞郎	加元	卖	1.00		0.76486	0.76388	新增	新增	
1413	2018-04-16	纽元/加元	纽元	买	1.00	0.91939		0.91128	新增	新增	
1412	2018-04-16	英镑/纽元	英镑	买	1.00	1.94544		1.96941	新增	新增	
1409	2018-04-16	美元/日圆	美元	卖	1.00		107.816	109.120	新增	新增	
1393	2018-04-16	英镑/瑞郎	英镑	买	10.00	1.36803		1.37094	新增	新增	
1392	2018-04-16	美元/瑞郎	美元	买	10.00	0.97586		0.98162	新增	新增	
					31.00						

现价

客户可以点击“当前汇率”按钮以市场价格平仓。

限价

客户可以点击“新增”限价按钮来放置限价订单平仓。

止损

客户可以点击“新建”停止按钮来放置止损单平仓。

限价/止损订单(平仓)

限价/止损订单

交易系统允许客户通过止损或限价订单来平仓.当客户设置止损或限价订单时,他们能够:

- 确定是止损订单还是限价订单
- 设置止损或限价价格.
- 调整止损/限价订单的合约大小(部分平仓)
- 查看成交价
- 确定有效时间(日,直至周五交易日)

新增市价单

卖 澳元 买 美元

项目

成交价

买/卖

手数

新单/平仓

	帐号	手数	合约价值
<input checked="" type="checkbox"/>	c001	1.00	100,000.00

手数总和

新增市价单

买 澳元 卖 美元

项目

成交价

买/卖

手数

新单/平仓

	帐号	手数	合约价值
<input checked="" type="checkbox"/>	c001	1.00	100,000.00

手数总和

持仓合计

持仓明细	持仓合计	平仓查询	有效挂单	已执行限价/止损单	已取消限价/止损单	户口情况	等候批示单	新闻
项目	买/卖	买手数	卖手数	开仓价	现价	浮动盈亏	合约价值	
加元/瑞郎	卖		1.00	0.76486	0.76396	91.70	100,000.00	
欧元/美元	卖		2.00	1.22154	1.22128	52.00	200,000.00	
英镑/瑞郎	买	10.00		1.36803	1.37029	2,302.62	1,000,000.00	
英镑/纽元	买	1.00		1.94544	1.96785	1,589.86	100,000.00	
英镑/美元	买	2.00		1.39836	1.39625	-422.00	200,000.00	
纽元/加元	买	1.00		0.91939	0.91148	-615.67	100,000.00	
美元/瑞郎	买	11.00		0.97626	0.98136	5,710.70	1,100,000.00	
美元/日圆	卖		3.00	108.520	109.059	-1,483.72	300,000.00	
		25.00	6.00			7,225.49	3,100,000.00	

交易系统允许客户通过“持仓合计”中监控所有未平仓订单。客户可以查看所有未平仓交易的详细信息，例如

- 货币对合约
- 买/卖
- 开仓价
- 现价
- 合约价值
- 浮动盈亏（浮动PnL）
- 买和卖手数总额
- 净浮动PnL的总额

订单记录-平仓查询

平仓编号	交易日期	项目	手数	合约价值	卖单日期	卖单编号	卖单价位	买单日期	买单编号	买单价位	手续费	平仓盈亏
1526	2018-04-17	英镑/欧元	1.00	100,000.00	2018-04-17	1526	1.96636	2018-04-17	1524	1.96667	0.00	-22.05
1525	2018-04-17	英镑/欧元	1.00	100,000.00	2018-04-17	1525	1.96636	2018-04-17	1523	1.96666	0.00	-21.34
1522	2018-04-17	欧元/美元	0.01	1,000.00	2018-04-17	1521	1.22079	2018-04-17	1522	1.22088	0.00	-0.09
1518	2018-04-17	欧元/美元	1.00	100,000.00	2018-04-17	1515	1.22076	2018-04-17	1518	1.22082	0.00	-6.00
1517	2018-04-17	欧元/美元	1.00	100,000.00	2018-04-17	1516	1.22078	2018-04-17	1517	1.22082	0.00	-4.00
1514	2018-04-17	欧元/美元	1.00	100,000.00	2018-04-17	1511	1.22083	2018-04-17	1514	1.22094	0.00	-11.00
1513	2018-04-17	欧元/美元	1.00	100,000.00	2018-04-17	1512	1.22080	2018-04-17	1513	1.22092	0.00	-12.00
1464	2018-04-16	欧元/美元	10.00	1,000,000.00	2018-04-16	1463	1.22521	2018-04-16	1464	1.22531	0.00	-100.00
1462	2018-04-16	澳元/加元	0.01	1,000.00	2018-04-16	1455	0.97817	2018-04-16	1462	0.97828	0.00	-0.09
1461	2018-04-16	澳元/加元	0.01	1,000.00	2018-04-16	1456	0.97816	2018-04-16	1461	0.97828	0.00	-0.09
1460	2018-04-16	澳元/美元	0.01	1,000.00	2018-04-16	1457	0.76547	2018-04-16	1460	0.76557	0.00	-0.10
1459	2018-04-16	欧元/美元	0.01	1,000.00	2018-04-16	1458	1.22514	2018-04-16	1459	1.22529	0.00	-0.15

隐藏选择 取出

今日 由 Apr 16, 2018 至 Apr 17, 2018

交易系统允许客户查看所有平仓的记录。客户能够：

在特定时期找到订单记录。(勾选“今日起点”，选择具体的日期，然后按“获取”按钮)。

平仓订单信息：

- 货币对合约
- 平仓手数及金额
- 买/卖 价格
- 平仓编号
- 交易日期
- 盈亏
- 佣金
- 买/卖编号

订单记录- 已执行限价/止损订单

持仓明细	持仓合计	平仓查询	有效挂单	已执行限价/止损单	已取消限价/止损单	户口情况	等候批示单	新闻			
最近	查询										
编号	买/卖	手数	成交手数	合约价值	项目	限价/止损	委托价	交易日期	成交日期	新单/平仓	自动取消定单

持仓明细	持仓合计	平仓查询	有效挂单	已执行限价/止损单	已取消限价/止损单	户口情况	等候批示单	新闻			
最近	查询										
编号	买/卖	手数	成交手数	合约价值	项目	限价/止损	委托价	交易日期	成交日期	新单/平仓	自动取消定单
179	买	10.00	10.00	1,000,000.00	欧元/美元	限价	1.23293	2018-04-13	2018-04-13 11:02	指定平仓	
隐藏选择 取出											
<input type="checkbox"/> 今日 由 Apr 13, 2018 至 Apr 17, 2018											

交易系统允许客户查看所有执行订单的记录。

客户可以在特定时期找到订单记录。(勾选“今日起点”，选择具体的日期，然后按“获取”按钮)

执行的限价/止损订单信息：

- 交易日期
- 执行日期和时间
- 订单价格
- 参考编号
- 新订单或平仓订单
- 订单手数
- 已执行手数
- 合约价值
- 货币对合约
- 订单类型 (限价/止损)

订单记录-取消限价/止损订单

持仓明细	持仓合计	平仓查询	有效挂单	已执行限价/止损单	已取消限价/止损单	户口情况	等候批示单	新闻			
最近	查询										
编号	买/卖	手数	合约价值	项目	限价/止损	委托价	交易日期	取消日期	期限	新单/平仓	自动取消定单
178	买	10.00	1,000,000.00 欧元/美元	限价	1.23000	2018-04-13	2018-04-13 10:59	2018-04-13	指定平仓		

隐藏选择 取出

今日 由 Apr 13, 2018 至 Apr 17, 2018

交易系统允许客户查看所有取消订单的记录。

客户可以在特定时期找到订单记录。(勾选“今日起点”，选择具体的日期，然后按“获取”按钮)

取消的限价/止损订单信息：

- 交易日期
- 取消日期和时间
- 订单价格
- 参考编号
- 有效时限
- 订单手数
- 取消手数
- 合约价值
- 货币对合约
- 订单类型 (限价/止损)
- 新订单或平仓订单

有效挂单

持仓明细	持仓合计	平仓查询	有效挂单	已执行限价/止损单	已取消限价/止损单	户口情况	等候批示单	新闻							
编号	交易日期	时间	项目	买/卖	手数	合约价值	委托价	现价	限价/止损	止赚	止损	期限	新单/平仓	开仓编号	自动取消定单
184	2018-04-17	2018-04-25 11:55	美元/瑞郎	卖	1.00	100,000.00	0.97020	0.98048	止损			2018-04-20	指定平单	1531	

交易系统允许客户查看其挂单的记录.

客户可以查看不同时间的货币对的有效挂单记录.

客户可以修改或取消挂单.

挂单信息：

- 参考编号
- 交易日期
- 订单日期和时间
- 货币对合约
- 买/卖
- 手数
- 订单价格
- 现价
- 有效时限
- 新订单或已清算订单
- 合约价值

户口情况

持仓明细	持仓合计	平仓查询	有效挂单	已执行限价/止损单	已取消限价/止损单	户口情况	等候批示单	新闻				
货币	帐户承上结余	帐户结余	净值	已用保证金	维持保证金	可用保证金	浮动盈亏	盈亏	保证金比率(%)	交易限额	交易余额	
美元	394,087.88	394,011.40	400,430.72	180,549.91	108,329.95	292,100.77	6,419.32	-76.48	5.00	100.00	69.00	

交易系统允许客户查看账户状态。客户将能够检查:

- 货币 :交易货币 .
- 账户承上结余 :新交易日期开始时的账户余额, 也是上一期末余额.
- 账户结余 :目前的余额, 包括已实现利润和亏损的余额.
- 净值 :交易账户中的存款总额. 此外, 随着未实现活跃头寸的损益相应变化, 权益也会发生变化.
- 已用保证金 :客户进行交易时所需交付的初始保证金.
- 维持保证金 :价格发生变动造成保证金成数不足时所需补缴之金额.
- 可用保证金 :目前未用于维持未平仓头寸的账户净值数额.
- 浮动盈亏 :浮动利润或亏损是持有未平仓头寸的利润或亏损.
- 盈亏 :已平仓的实际利润或亏损.
- 保证金比率 :客户可以检查他们的保证金水平状态, 如果保证金比率下降到1%,他们的头寸将被平掉 .
- 交易限额 :根据客户合同数量最高限额
- 交易余额 :剩余的未平仓合约数量

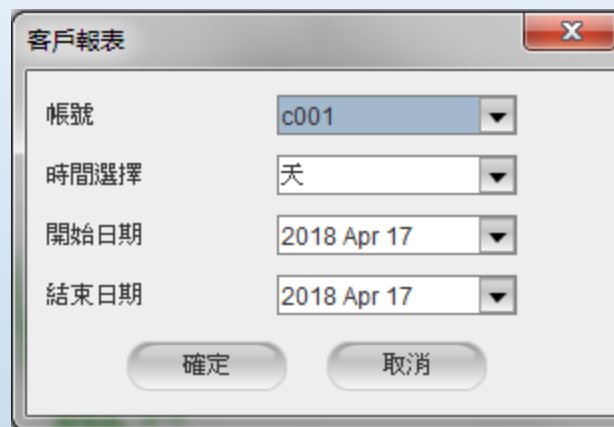
等候批示单

持仓明细	持仓合计	平仓查询	有效挂单	已执行限价/止损单	已取消限价/止损单	户口情况	等候批示单	新闻		
行动	时间	编号	帐号	项目	买/卖	成交价	手数	合约价值	状况	备注
新增交易	09:49:51		c001	美元/日圆	买	108.960	1.00	100,000.00	拒绝	新增交易失败,不容许锁仓
新增交易	09:49:25		c001	欧元/美元	买	1.22244	1.00	100,000.00	拒绝	新增交易失败,不容许锁仓

交易系统允许客户检查被拒绝的订单原因以及交易员批准的所有手动订单。

帐户报表

- 客户可以随时参阅交易平台的报告.
- 在“日期选择”以天,周和年度格式运行报告.
- 也可以运行涵盖特定时间段的报告.



The image shows a dialog box titled "客戶報表" (Client Report) with a close button (X) in the top right corner. The dialog contains four rows of input fields, each with a label on the left and a dropdown menu on the right:

帳號	c001
時間選擇	天
開始日期	2018 Apr 17
結束日期	2018 Apr 17

At the bottom of the dialog, there are two buttons: "確定" (OK) on the left and "取消" (Cancel) on the right.

完结